

Program for MUS-Lejren

Fredag


17.00	Deltagere ankommer og etablere
20.15	Fælles afgang fra hver underlejr. Hver underlejr bliver hentet af en ridder
20.30	Fælles lejrball og derefter hygge i egen lejr.
-	Ledermøde ved infohytten efter lejrball
22.30	Retræte. Ro i lejren

Lørdag

07.00	Reveille
9.30-11.30	Aktivitetsperiode 1 Enhederne sørger selv for drikkeelse mm under aktiviteterne
11.30	Frokost og lege pause
13.00-15.00	Aktivitetsperiode 2
15.30	Fotografering af grupper
16.15	Gudstjeneste på lejrballpladsen Medbring gerne fane
17.00	Fotografering af grupper
18.00	Aftensmad
18.30	Fotografering af grupper
20.30	Lejrball og hygge i egen lejr
20.30	Seniornetværkslejrball i gryden
22.30	Retræte

Søndag

07.00	Reveille
08.45	Morgenandagt (placering bliver oplyst på ledermøde om fredagen)
09.30-11.30	Aktiviteter rundt om i hele lejren. Grupperne er selv ansvarlig for hver deres aktivitet
11.50	Fælles afgang fra hver underlejr. Hver underlejr bliver hentet af en ridder
12.00	Fælles afslutning / Lejrball
12.30	Frokost og herefter nedbrydning (ingen synlig nedbrydning før frokost)



Navn: _____

Gruppe: _____

LEDERHÅNDBOG

MUS-Lejr 2026
Spejdercentret Thorup Hede

Velkommen

Velkommen til alle riddere, prinsesser, hofnarre, gamle drager og andet godtfolk på årets MUS-Lejr på Spejdercentret Thorup Hede. Vi har spændt buer, armbrøster, pudset både sværd og lanser for at lave en spændende lejr for alle.

I denne bog har vi samlet en masse praktiske informationer omkring livet i de forskellige borge, har I spørgsmål i løbet af lejren, er I meget velkomne til at besøge os i Infohytten. Skulle vi være ude på hesten, vil der hænge et telefonnummer, som I kan kontakte os på.

**Ærbødigst,
MUS-Lejr staben**

MUS-lejrsangen. Mel: Det er hammerfedt...

Vel mødt på lejren her,
vi kom fra fjern og nær.
Vi grønne er og blå, forskellig udenpå,
men sammen vil vi være,
vi er i samme flok.
Humøret højt med stemning helt i top.

Det er hammer, hammer fedt
at sove i et telt,
vi har jo alle lov
at lave pjat og sjov.
En MUS-lejr det er sagen,
vi leger hele dagen.
Mange spejdervenner får vi her.

Ja, sorte tæ'r og røg
det er nu noget møg,
og vi går ej i bad.
På bål vi laver mad.
Et snobrød fint vi bager,
får saftvand og kager.
Om bålet hygger vi og synger med.

Det er hammer, hammer fedt
at sove i et telt,
vi har jo alle lov
at lave pjat og sjov.
En MUS-lejr det er sagen,
vi leger hele dagen.
Mange spejdervenner får vi her.

Fotografering

Fotograferingen foregår om lørdagen.

Hvornår de enkelte grupper skal fotograferes, oplyses ved ankomst / tjek ind i infohytten. Der hænger også en oversigt i glasmontren ved infohytten.

Billedet bliver taget på græsset overfor infohytten og alle bedes komme i god tid, have deres skilt med gruppenavn med og have deres uniform/særpræg klar.

Affald

Affald må ikke graves ned, men anbringes i affaldssække og lægges i containeren på P-pladsen som er mærket op med det aktuelle ikon. Der skal sorteres madaffald for sig i grønne poser som bliver udleveret ved ankomst.

Der skal fordeles i 4 forskellige skraldespande.

- Mad
- Pap & Papir
- Plast, metal og Mad- og drikkekartoner
- Restaffald

Det store lejråb fredag aften

Alle grupper samles i egen underlejr kl 20.15 hvor de vil blive hentet af en ridder, som følger dem til lejråbålet.

Efter lejråbålet er der mulighed for hygge i egen lejr, gerne sammen med de nærmeste grupper, evt. med snobrød, popcorn m.m. Medbring selv materialer hertil.

Ledermøde

Ledermødet er lige efter lejråbålet fredag aften ved informationshytten. Er der spørgsmål ved ankomst eller under resten af lejren, så er informationshytten åben det meste af tiden

Aktivitetsperioder

Aktivitetsperioderne er lørdag fra kl. 9.30-11.30 og igen fra kl. 13.00-15.00.

Posterne er de samme både formiddag og eftermiddag så der er tid til fordybelse og ingen hastværk.

Alle aktiviteterne på lejren er bygget op omkring årets tema og der vil på næste alle aktiviteterne være mulighed for at vælge mellem to sværhedsgrader.

På hver post tager gruppen selv stilling til hvilken sværhedsgrad man ønsker at benytte sig af

Hjælp til aktiviteterne

På mange af aktiviteterne er der brug for en ekstra hånd og derfor beder vi hver gruppe, hvis muligt, om at stille med mindst en leder, så er villig til at hjælpe til på en aktivitet.

De grupper som har en leder, som kan hjælpe til ved aktiviteterne, bedes meddele dette til ledermødet eller ved tjek ind.

Gudstjeneste lørdag eftermiddag

Alle grupper samles kl. 16.15 på lejrbaalspladsen.
Husk at medbringe fane, hvis I har en.

Alle korps er velkommen. Ønsker man ikke at deltage, så vis respekt for dem som deltager og hold ro i lejren så længe

Lejrbål lørdag aften

Lejrbålet lørdag aften foregår hos jer selv. Man kan evt. lave lidt hygge og underholdning sammen med to, tre eller flere andre grupper

Seniornetværkslejrbål lørdag aften

Seniornetværket har lejrbål kl 20.30 i Gryden hvor alle unge fra 14-17 år er velkommen.

Morgenandagt søndag

Hver underlejr samles på andagt pladsen kl. 8.45.
Pladsen bliver anvist ved ledermødet fredag aften og er også oplyst i velkomstkuverten som udleveres ved ankomst.

Søndagsaktiviteten

Hver gruppe har hjemmefra forberedt mindst en aktivitet/leg til dette formål. Aktiviteten er fra kl. 9.30 – 12.00 og afvikles i nærheden af egen gruppe. Er der brug for større område, skal
Er der brug for større område, skal det afklares med lejrledelsen inden lejren

Boden på Lejren

I Informationshytten kan købes forskellige ting med Thorup Hede logo f.eks.
- Center Mærke, pin og mugs

Der kan ikke købes slik, is og sodavand

Åbningstider: når informationshytten er bemanded, dog **ikke** fredag

Hjemmeopgave

Hver gruppe bedes lave en vimpel / et lille flag (på størrelse med et dannebrogflag på pind) hjemmefra med baggrundsfarve som den underlejr man får tildelt.

Flaget skal bruges til, at alle børn kan vifte med det når de bliver hentet af ridderen og går til lejrbål mm

Farven får man tildelt via mail ca 1 måned før lejren. Mailen vil blive sendt til den mail som har tilmeldt gruppen

Parkering

Følg anvisningerne ved ankomst. Der er ikke mulighed for opladning af el-biler

Trailere

Da der er mange mennesker på lejren, vil vi bede om, at trailere, efter at være blevet tømt, bliver placeret på den store fælles p-plads eller holdt inden for egen indhegning på lejrpladsen

Bålsikkerhed

De skal altid være en beholder med 10 liter vand ved bålet og det må ALDRIG efterlades uden opsyn. Er det meget tørt skal der tages yderligere forholdsregler. Se evt yderligere forholdsregler i velkomstbrev

Rygning

Er kun tilladt ved gruppens egen båtplads, hvis gruppen tillader dette, og i rygeområdet på parkeringspladsen. Det er ikke tilladt at smide skodder i naturen, kun i den opstillet spand i rygeområdet.

Hunde

Ikke alle børn er trygge ved hunde, andre har allergier. Heller ikke alle hunde er lige sociale sammen med fremmed, hvorfor det kun er funktionshunde, eks. handicap- hunde, der er velkomne på MUS-Lejr. Husk også forældrene på dette. Det er ikke nok at man selv syntes at det er en service hund. Bevis på servicehund skal kunne fremvises ved indgang til lejren.

Afrejse søndag

Følg anvisningerne og hav tålmodighed. EFTER kl. 13.30 og/eller når trafikreguleringsfolkene skønner det ansvarligt, vil der være mulighed for at køre trailere ind på / ud af pladsen.

Forældre som kommer for at hente børn, er velkommen til allerede at komme søndag formiddag for at se deres børn opleve det afsluttende lejrbrå!

Gør venligst forældrene opmærksomme på nedenstående INDEN de ankommer:

- At parkeringen foregår på en mark
- At ingen forlader lejren før afslutningslejrbrålet er færdig.
- At p-vagternes anvisninger SKAL efterkommes
- At hunde IKKE er velkommen på lejren medmindre de er servicehunde med servicebevis. Skal kunne fremvise ved tvivl

T-shirts

T-shirts skal bestilles sammen med tilmeldingen. De bestilte t-shirts kan evt byttes til anden størrelse frem til fredag aften, hvis vi har den ønskede størrelse på lager.

Der er kun meget få ekstra t-shirts på lager og man kan ikke kalkulere med at købe ekstra t-shirts på lejren.


Lørdag morgen åbner vi for salg af evt overskydende beholdning.





SPEJDERCENTRET THORUP HEJDE
 Thorup hedevvej 18 - 20
 9330 Dronninglund
 Www.Thoruphejde.dk


Indtægsten v/1. - Opdateret feb. 2013 - KORTET ER SÅSÆRLIGT
 © Copyright - Billedret forfatteren og Spejdercentret Thorup Hejde
 Håb om trykningen af kortet af Spejdercentret.


SIGNATUR,
 R - Raftegård V - Vandpost
 B - Brændeskjul 1 - Vognporten
 F - Flagstang 2 - Fødeburet
 T - Toilet 3 - Andagtlunden
 I - Information. H - Handicaptoliet

 = Aktivitetspladser

 = Info-Hytten

 = Gul Borg

 = Grøn Borg

 = Blå Borg